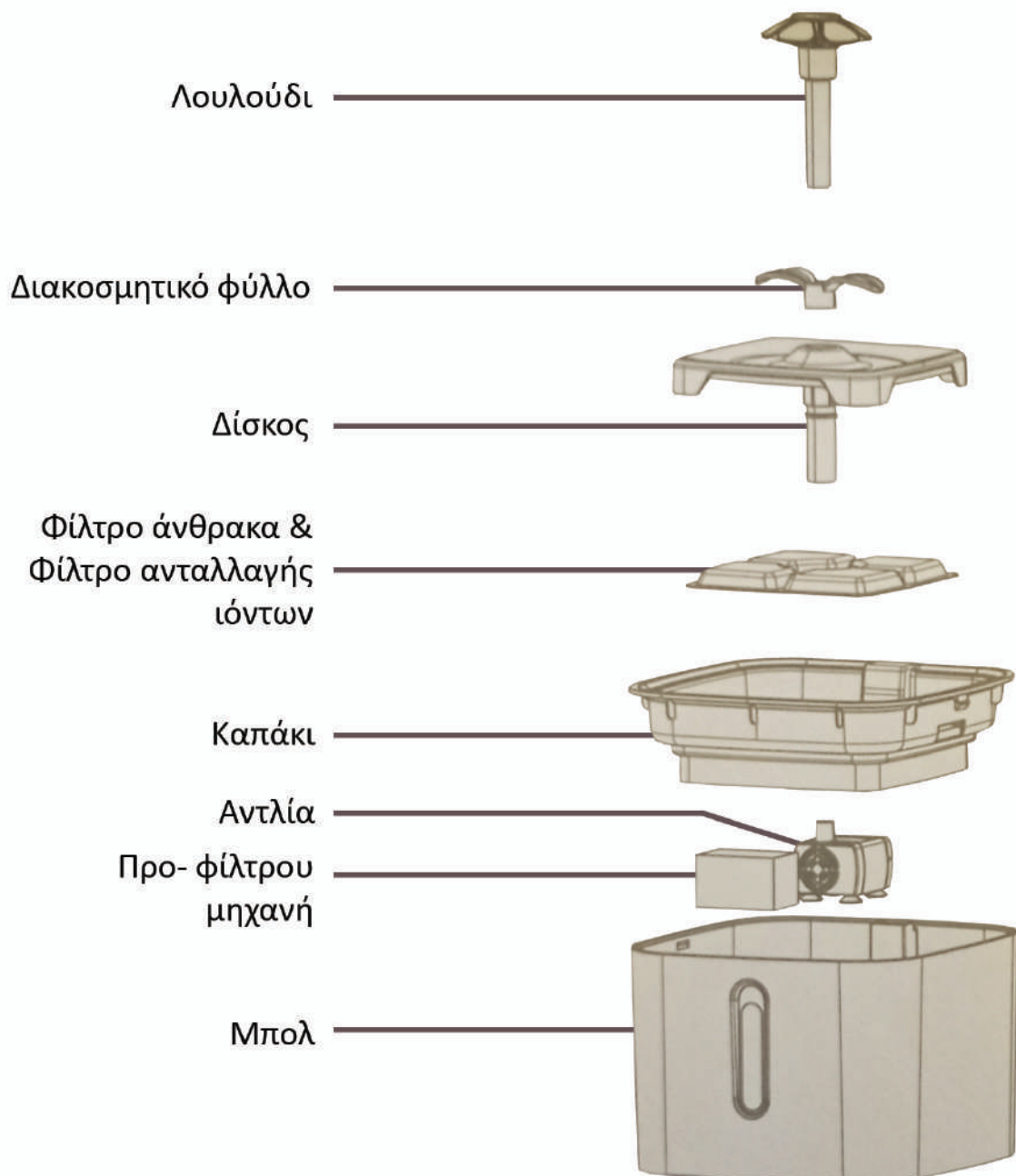


Συντριβανάκι Τετράγωνο με Λουλούδι
Κωδικός: 05583

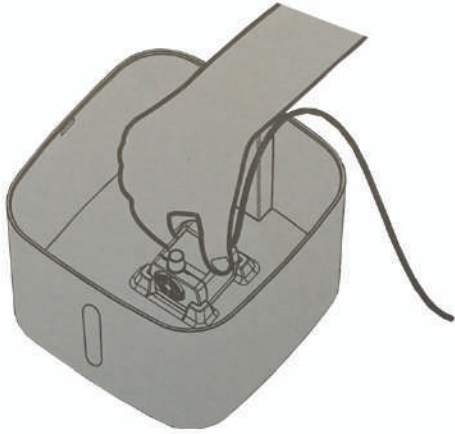


Εξαρτήματα

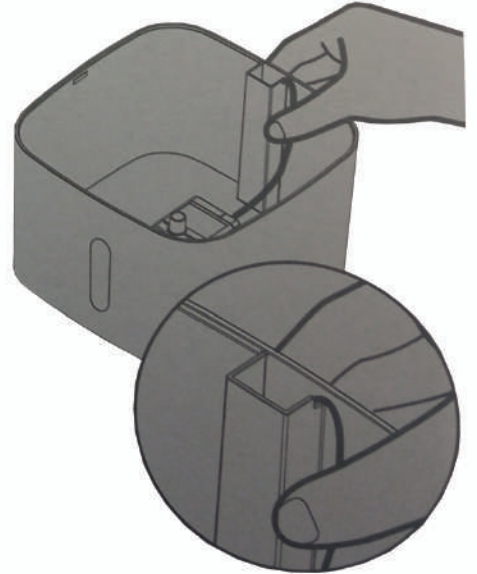


1. Συναρμολόγηση αντλίας και καπάκι.

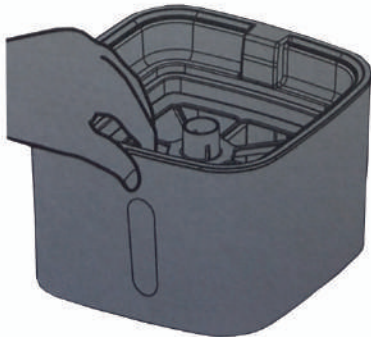
1.1. Πάρτε το μπολ και τοποθετήστε την αντλία μέσα στην τετράγωνη εσοχή.



1.2. Τοποθετήστε το βύσμα του καλωδίου πάνω και μέσα από τον ανυψωμένο στύλο και έξω από την εγκοπή στα δεξιά.




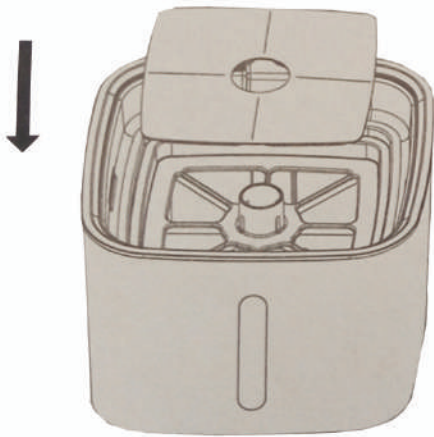
1.3 Τοποθετήστε το φίλτρο στο μπολ.



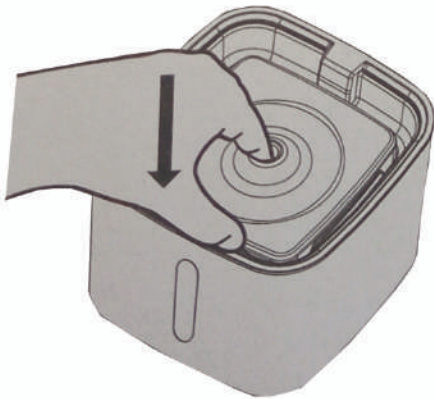
2. Συναρμολόγηση φίλτρου

2.1 Ξεπλύνετε καλά το φίλτρο άνθρακα σε κρύο νερό για να αφαιρέσετε τυχόν σκόνη από άνθρακα.





2.2 Τοποθετήστε το φίλτρο πάνω από το καπάκι και πιέστε σταθερά προς τα κάτω.



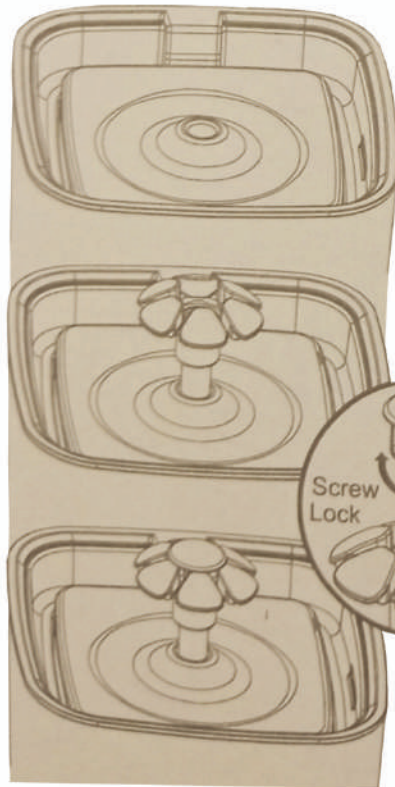
2.3 Τοποθετήστε το στόμιο και πιέστε προς τα κάτω για να κλειδώσει.

3. Τοποθέτηση νερού και ενεργοποίηση της συσκευής

3.1. Προσθέστε νερό όπως απαιτείται. Η μέγιστη στάθμη νερού φτάνει κοντά στο πάνω μέρος του φίλτρου. Συνδέστε το στην πρίζα.



3.2 Ρυθμίσεις ροής νερού:



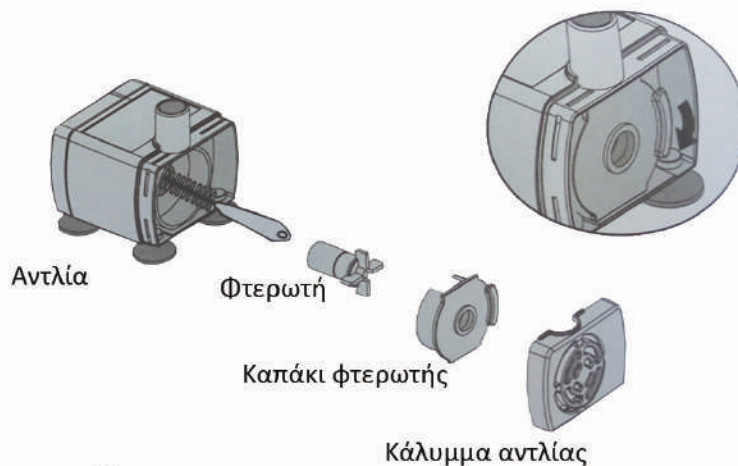
1) Απαλά ρέει στην επιφάνεια το νερό.

2) Ρέει από το λουλούδι στην επιφάνεια νερού.

3) Ρέει με περισσότερη ένταση στην επιφάνεια νερού.

Για να παρατείνετε τη διάρκεια ζωής του προϊόντος, καθαρίστε την αντλία κάθε 2 εβδομάδες.

1. Αφαιρέστε το κάλυμμα της αντλίας.
2. Αφαιρέστε το καπάκι από πάνω από την φτερωτή (καπάκι φτερωτής) τοποθετώντας το νύχι σας κάτω από το χείλος.
3. Αφαιρέστε την φτερωτή και καθαρίστε τα μέρη με σαπούνι και ζεστό νερό.



Προσοχή!

1. Φροντίστε να κλείσετε και να αποσυνδέσετε το τροφοδοτικό για ασφάλεια όταν ο εξοπλισμός δεν χρησιμοποιείται.
2. Αυτό το προϊόν προορίζεται μόνο για εσωτερική χρήση.
3. Ο μετασχηματιστής και το καλώδιο δεν πρέπει να έχουν νερό κατά τον καθαρισμό.
4. Αυτό το προϊόν δεν επιτρέπεται να λειτουργεί χωρίς νερό.
5. Αποσυνδέστε το τροφοδοτικό πριν από τη συντήρηση και τον καθαρισμό του μηχανήματος.

Σημαντικές υπενθυμίσεις

Μόνο για εσωτερική χρήση.

Αποφύγετε την πιθανότητα να βραχεί η πρίζα.

Τοποθετήστε το τροφοδοτικό σε υψηλότερη θέση απ' ότι το συντριβάνι.

Μην αφήνετε τη στάθμη του νερού να πέσει κάτω από την ελάχιστη απαιτούμενη, η αντλία μπορεί να στεγνώσει και να καεί.

Βεβαιωθείτε ότι το καλώδιο δεν έχει ξεθωριασμένα ή εκτεθειμένα καλώδια, μην αφήνετε το κατοικίδιο να μασούν το καλώδιο.

Τοποθετήστε το συντριβάνι του κατοικίδιου σε προστατευτική επιφάνεια για να προστατέψετε το δάπεδο από πιθανή ζημιά με νερό.

Ερωτήσεις και απαντήσεις

Πόσο συχνά πρέπει να αλλάζω το φίλτρο;

Το φίλτρο άνθρακα και το φίλτρο αφρού πρέπει να αλλάζονται κάθε 2-4 εβδομάδες, ανάλογα με τον αριθμό των κατοικίδιων που χρησιμοποιούν το σιντριβάνι.

Όταν πολλά κατοικίδια ζώα χρησιμοποιούν το σιντριβάνι, το φίλτρο θα πρέπει να αλλάζει συχνότερα.

Γιατί βρίσκω μικρά μαύρα σωματίδια στο συντριβάνι μου;

Μπορεί να διαρρεύσει κάποια υπολειμματική σκόνη άνθρακα από το φίλτρο.

Αυτό είναι απολύτως φυσιολογικό και δεν είναι επιβλαβές για το κατοικίδιο ζώο σας.

Για να το αποτρέψετε ξεπλύνετε καλά το φίλτρο κάτω από τρεχούμενο νερό πριν το τοποθετήσετε μέσα στο σιντριβάνι.

Πόσο συχνά πρέπει να καθαρίζω το σιντριβάνι;

Το σιντριβάνι πρέπει να καθαρίζεται τουλάχιστον κάθε 2 εβδομάδες. Καθαρίστε το μία φορά την εβδομάδα εάν ζείτε σε περιοχές με σκληρό νερό.

Πόσο θα διαρκέσει η αντλία;

Το σιντριβάνι λειτουργεί με αντλία AC μεγάλης διάρκειας ζωής. Η αντλία διαρκεί συνήθως μεταξύ 2,5-4 ετών (> 20.000 ώρες).

Ποια είναι η κατανάλωση ενέργειας από το συντριβάνι;

Το σιντριβάνι λειτουργεί σε αντλία εναλλασσόμενου ρεύματος εξαιρετικά χαμηλής ισχύος με προσαρμογέα ισχύος. Η κατανάλωση ισχύος για τη συνολική μονάδα είναι περίπου 2,0 Watt και έτσι η συνολική κατανάλωση ισχύος είναι περίπου 1,5 kWh ανά μήνα ή 18kWh ανά έτος.